

ΣΤΟΙΧΕΙΑ ΧΡΗΜΑΤΟΔΟΤΗΣΗΣ ΕΡΓΩΝ LIFE ΓΙΑ ΤΗΝ ΕΛΛΑΔΑ 1992-2015

Παναγιώτης Στρατάκης
Εμπειρογνώμονας διαχείρισης δεδομένων/GIS



Κηφισιά, Πέμπτη 18 Μαΐου 2017

Το πρόγραμμα LIFE σε Ευρωπαϊκό επίπεδο

- Από το 1992 έως και το 2013 έχουν χρηματοδοτηθεί **4176** έργα με συνεισφορά της Ευρωπαϊκής Επιτροπής ύψους **3,1 δις €**
- Κατά τη προγραμματική περίοδο **2014-2020** αναμένεται να χρηματοδοτηθούν έργα με συνεισφορά της Ευρωπαϊκής Επιτροπής ύψους **3,46 δις €**



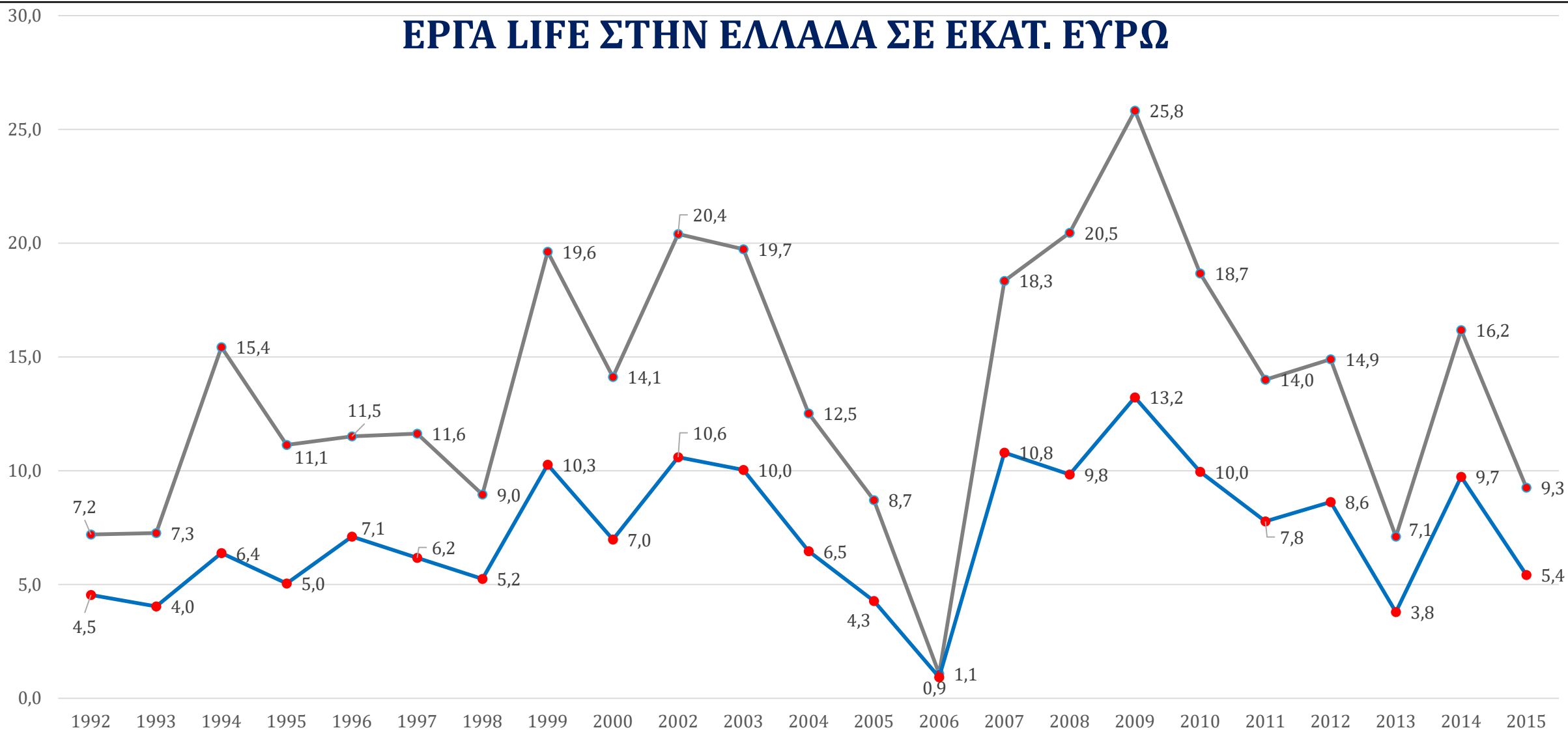
Το πρόγραμμα LIFE στην Ελλάδα

- Από το 1992 έως το 2015 έχουν χρηματοδοτηθεί **233** έργα με Έλληνα φορέα ως συντονιστή συνολικού προϋπολογισμού **314 εκατ. €**, εκ των οποίων τα **167 εκατ. €** αποτελούν συνεισφορά της Ευρωπαϊκής Επιτροπής.
- Μέσος αριθμός έργων ανά έτος: 10
 - 1999 (18 έργα) - 2006 (1 έργο)
- Μέσος προϋπολογισμός: 1.379.235 (Max 4.290.537)



ΥΠΟΥΡΓΕΙΟ
ΠΕΡΙΒΑΛΛΟΝΤΟΣ
& ΕΝΕΡΓΕΙΑΣ

ΕΡΓΑ LIFE ΣΤΗΝ ΕΛΛΑΔΑ ΣΕ ΕΚΑΤ. ΕΥΡΩ



—●— Συνολικός προϋπολογισμός

—●— Συνεισφορά ΕΕ



ΥΠΟΥΡΓΕΙΟ ΠΕΡΙΒΑΛΛΟΝΤΟΣ & ΕΝΕΡΓΕΙΑΣ

Το πρόγραμμα LIFE στην Ελλάδα (1992-2015)

Υπο-Πρόγραμμα	Αριθμός έργων	Ποσοστό έργων	Συνολικός προϋπολογισμός	Συνεισφορά ΕΕ
ΠΕΡΙΒΑΛΛΟΝ ΚΑΙ ΑΠΟΔΟΤΙΚΟΤΗΤΑ ΠΟΡΩΝ	136	58.4%	174,395,844	80,008,814
ΦΥΣΗ/ΒΙΟΠΟΙΚΙΛΟΤΗΤΑ	68	29.2%	96,094,836	64,721,178
ΔΡΑΣΗ ΓΙΑ ΤΟ ΚΛΙΜΑ	18	7.7%	31,935,338	15,988,157
ΠΛΗΡΟΦΟΡΗΣΗ ΚΑΙ ΔΙΑΚΥΒΕΡΝΗΣΗ	10	4.3%	10,305,351	5,608,388
ΟΙΚΟΔΟΜΗΣΗ ΔΥΝΑΜΙΚΟΥ	1	0.4%	1,304,708	953,600
ΣΥΝΟΛΟ	233	100%	314,036,078	167,280,137

Πηγή: *Βάση Έργων LIFE-- Ευρωπαϊκή Επιτροπή*, επεξεργασία από Ελληνική LIFE Task Force


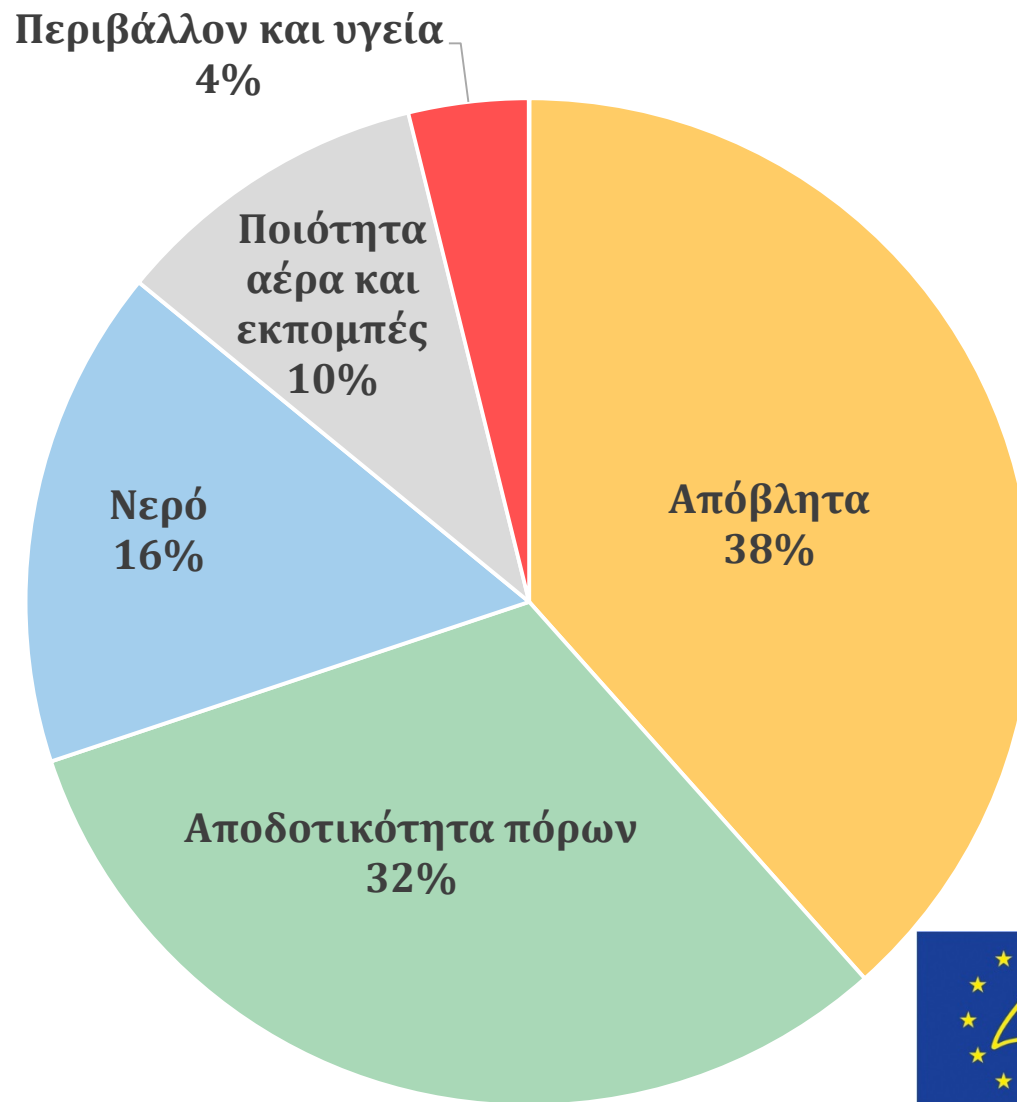


ΥΠΟΥΡΓΕΙΟ
ΠΕΡΙΒΑΛΛΟΝΤΟΣ
& ΕΝΕΡΓΕΙΑΣ

Περιβάλλον και Αποδοτικότητα Πόρων (ENV)

% ΠΡΟΫΠΟΛΟΓΙΣΜΟΥ ΣΕ ΕΡΓΑ LIFE ENV ΣΤΗΝ ΕΛΛΑΔΑ 1992-2015

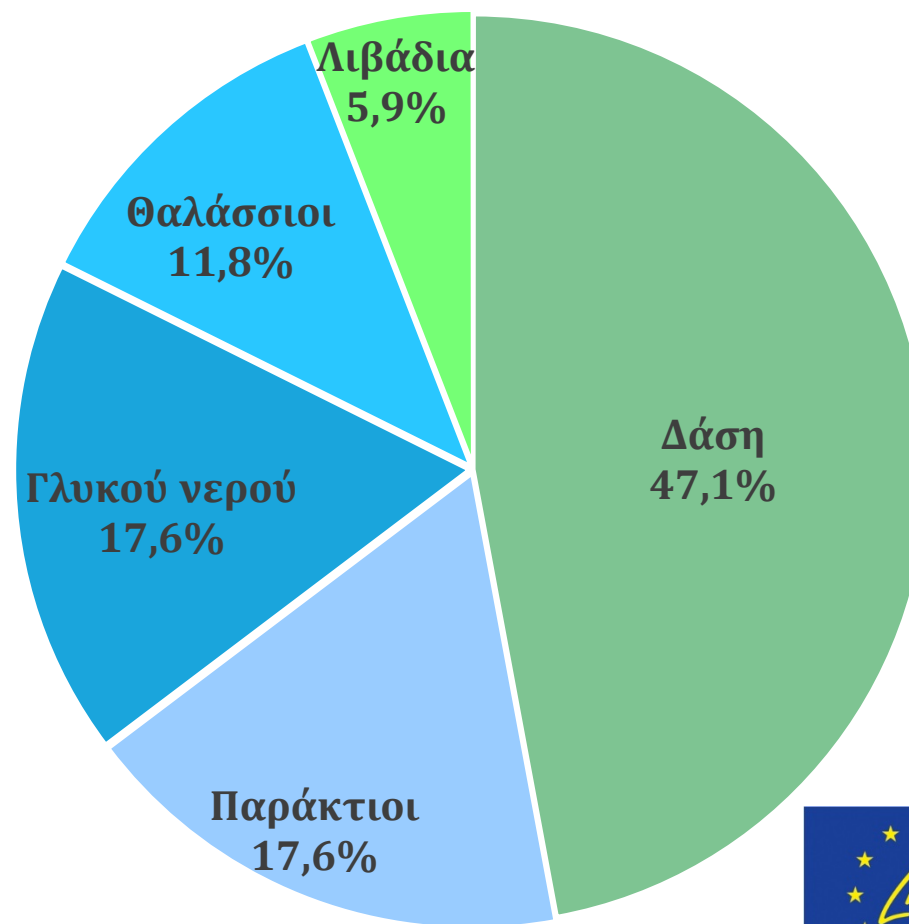
Θεματικές προτεραιότητες	Συνολικός προϋπολογισμός
Απόβλητα	66,980,011
Αποδοτικότητα πόρων	54,879,071
Νερό	27,990,791
Ποιότητα αέρα και εκπομπές	17,820,636
Περιβάλλον και υγεία	6,725,336
Σύνολο	174,395,845




ΥΠΟΥΡΓΕΙΟ
ΠΕΡΙΒΑΛΛΟΝΤΟΣ
& ΕΝΕΡΓΕΙΑΣ

Φύση και Βιοποικιλότητα (NAT)

ΟΙΚΟΤΟΠΟΙ ΣΕ ΕΡΓΑ LIFE NAT ΣΤΗΝ ΕΛΛΑΔΑ 1992-2015



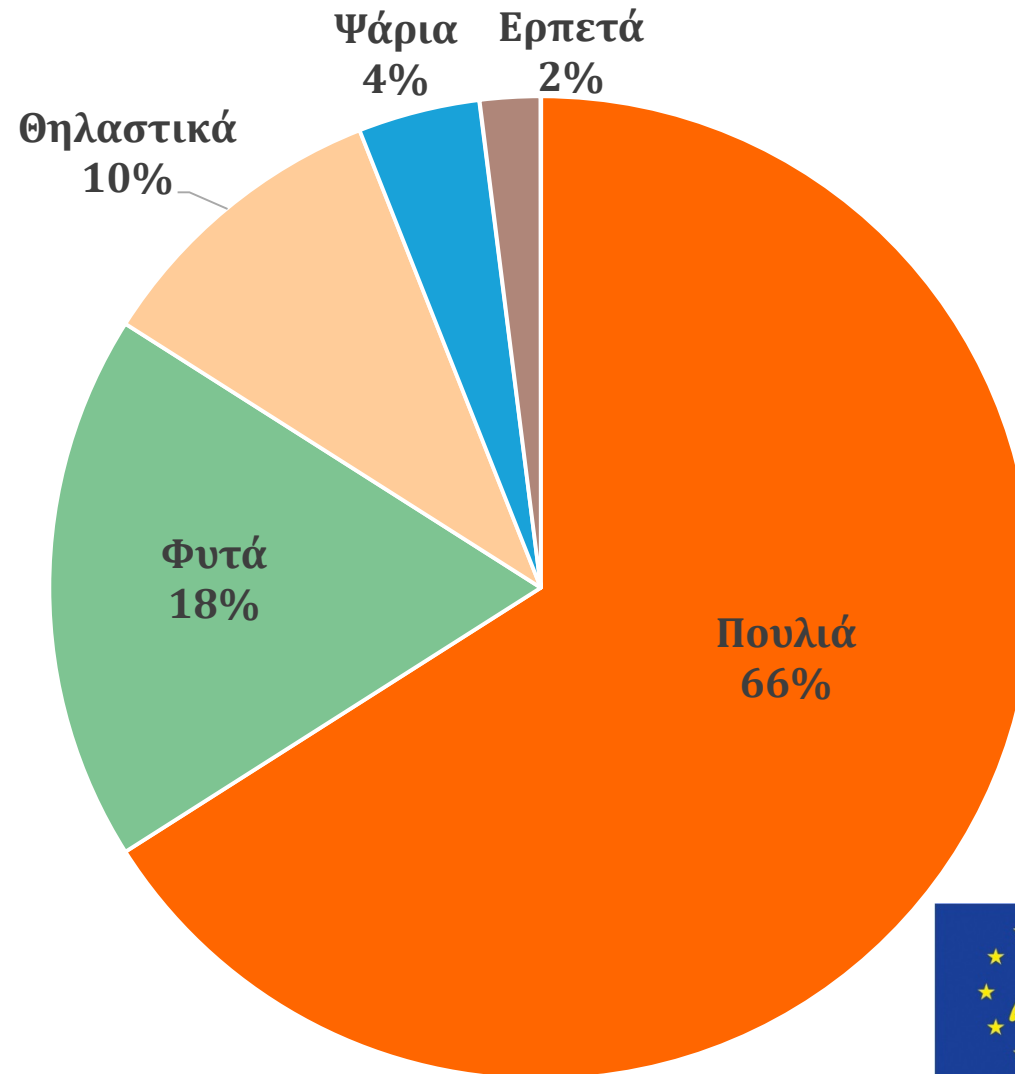
Οικότοποι	Αριθμός
Δάση	16
Παράκτιοι	6
Γλυκού νερού	6
Θαλάσσιοι	4
Λιβάδια	2
Σύνολο	34



ΥΠΟΥΡΓΕΙΟ
ΠΕΡΙΒΑΛΛΟΝΤΟΣ
& ΕΝΕΡΓΕΙΑΣ

Φύση και Βιοποικιλότητα (NAT)

ΕΙΔΗ ΚΟΙΝΟΤΙΚΟΥ ΕΝΔΙΑΦΕΡΟΝΤΟΣ ΣΕ ΕΡΓΑ LIFE NAT ΣΤΗΝ ΕΛΛΑΔΑ 1992-2015

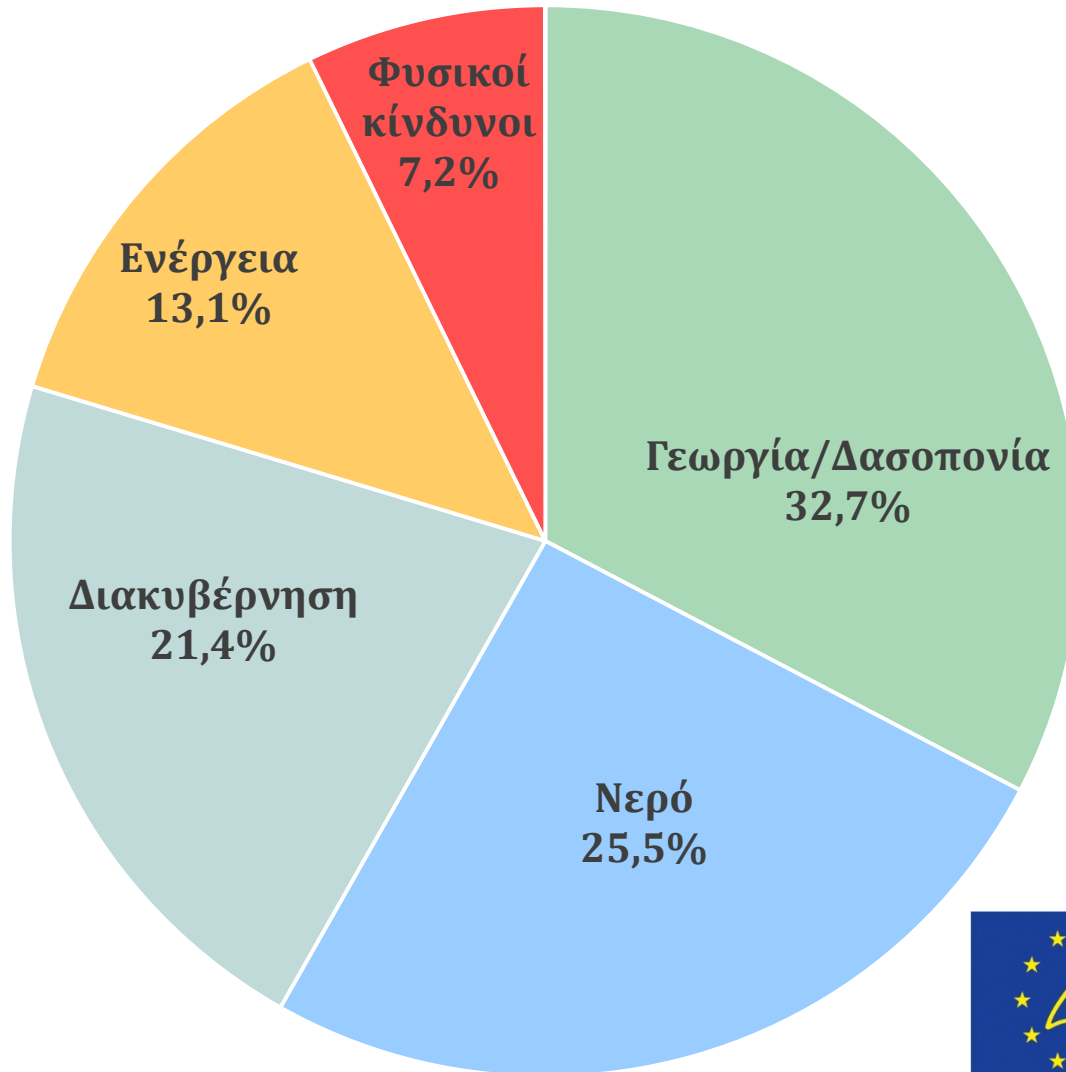


Είδη	Αριθμός
Πουλιά	33
Φυτά	9
Θηλαστικά	5
Ψάρια	2
Ερπετά	1
Σύνολο	50




Δράση για το Κλίμα (CCM/CCA/GIC)

% ΠΡΟΫΠΟΛΟΓΙΣΜΟΥ ΣΕ ΕΡΓΑ LIFE (CCM/CCA/GIC) ΣΤΗΝ ΕΛΛΑΔΑ 1992-2015



Ενδεικτική θεματολογία	Συνολικός προϋπολογισμός
Γεωργία/Δασοπονία	10,442,146
Νερό	8,150,831
Διακυβέρνηση	6,849,112
Ενέργεια	4,179,692
Φυσικοί κίνδυνοι	2,313,557
Σύνολο	31,935,338


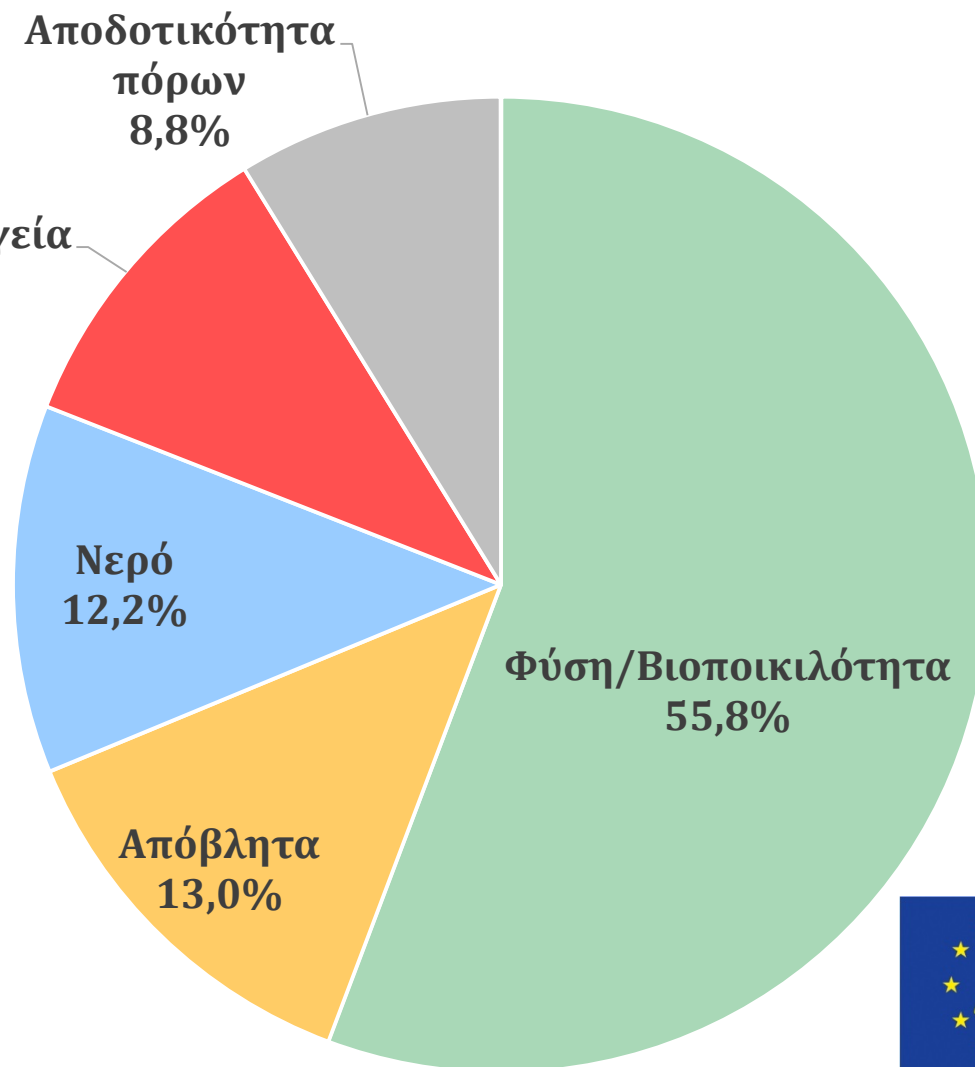


ΥΠΟΥΡΓΕΙΟ
ΠΕΡΙΒΑΛΛΟΝΤΟΣ
& ΕΝΕΡΓΕΙΑΣ

Περιβαλλοντική Πληροφόρηση και Διακυβέρνηση (INF/GIE)

% ΠΡΟΫΠΟΛΟΓΙΣΜΟΥ ΣΕ ΕΡΓΑ LIFE INF/GIE ΣΤΗΝ ΕΛΛΑΔΑ 1992-2015

Ενδεικτική θεματολογία	Συνολικός προϋπολογισμός
Φύση/Βιοποικιλότητα	5,745,398
Απόβλητα	1,339,793
Νερό	1,257,545
Περιβάλλον και υγεία	1,055,041
Αποδοτικότητα πόρων	907,574
Σύνολο	10,305,351


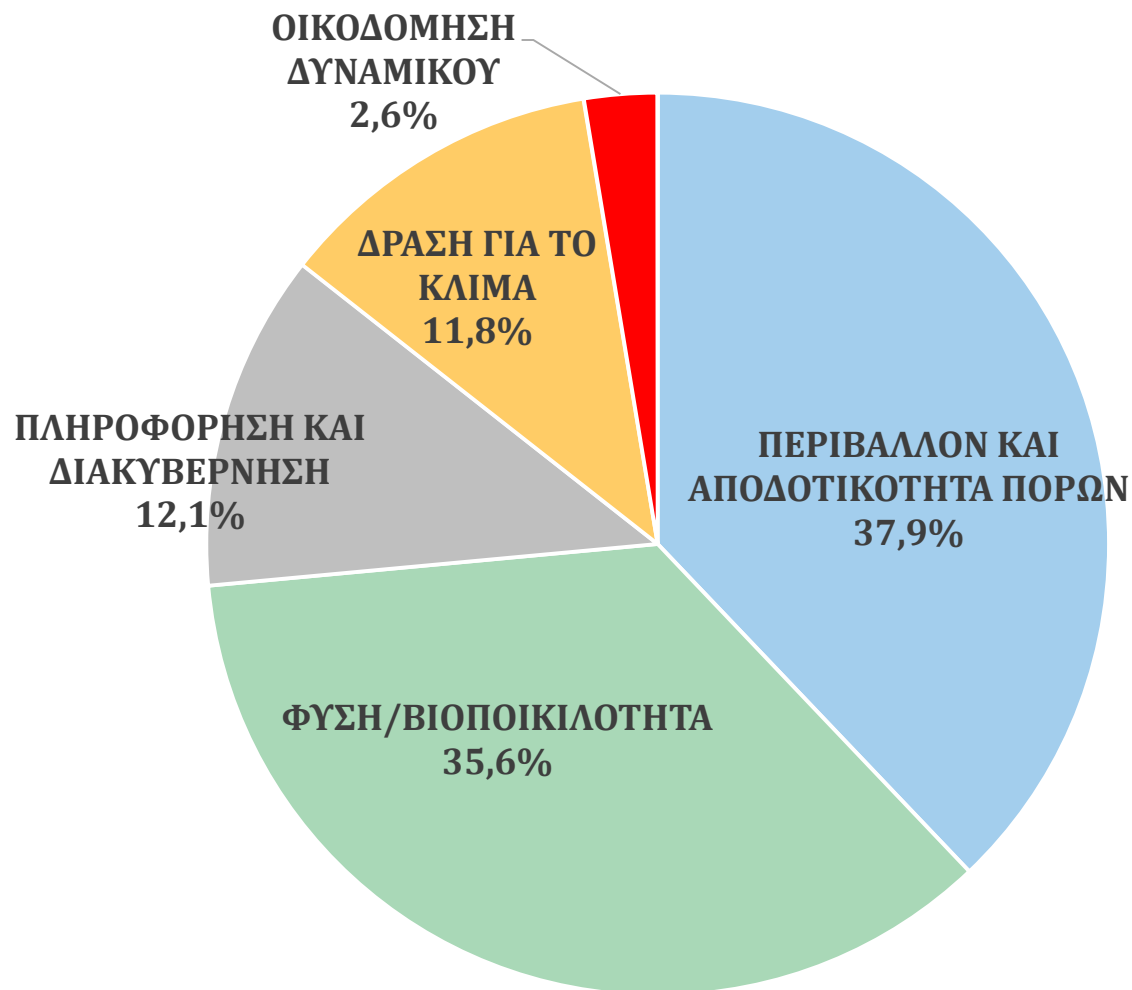


Έργα σε εξέλιξη

Σήμερα υπάρχουν **28 έργα** με Έλληνα φορέα ως συντονιστή - που είναι σε εξέλιξη - συνολικού προϋπολογισμού **49,7 εκατ. €**, εκ των οποίων τα **29,2 εκατ. €** αποτελούν συνεισφορά της Ευρωπαϊκής Επιτροπής.

Υπο-Πρόγραμμα	Αριθμός έργων	Συνολικός προϋπολογισμός
ΠΕΡΙΒΑΛΛΟΝ ΚΑΙ ΑΠΟΔΟΤΙΚΟΤΗΤΑ ΠΟΡΩΝ	9	18,835,360
ΦΥΣΗ/ΒΙΟΠΟΙΚΙΛΟΤΗΤΑ	10	17,709,261
ΠΛΗΡΟΦΟΡΗΣΗ ΚΑΙ ΔΙΑΚΥΒΕΡΝΗΣΗ	5	5,999,502
ΔΡΑΣΗ ΓΙΑ ΤΟ ΚΛΙΜΑ	3	5,851,730
ΟΙΚΟΔΟΜΗΣΗ ΔΥΝΑΜΙΚΟΥ	1	1,304,708
ΣΥΝΟΛΟ	28	49,700,561

% ΠΡΟΫΠΟΛΟΓΙΣΜΟΥ ΣΕ ΕΡΓΑ ΣΕ ΕΞΕΛΙΞΗ ΣΤΗΝ ΕΛΛΑΔΑ



ΥΠΟΥΡΓΕΙΟ
ΠΕΡΙΒΑΛΛΟΝΤΟΣ
& ΕΝΕΡΓΕΙΑΣ

Σας ευχαριστώ

Παναγιώτης Στρατάκης
Ελληνική LIFE Task Force
pstratakis@prasinotameio.gr

