

ΠΗΓΕΣ ΠΛΗΡΟΦΟΡΗΣΗΣ ΓΙΑ ΤΟ LIFE – ΝΟΜΟΘΕΣΙΑ ΚΑΙ ΣΤΑΤΙΣΤΙΚΑ ΣΤΟΙΧΕΙΑ ΓΙΑ ΤΗΝ ΕΛΛΑΔΑ 1992-2015

Παναγιώτης Στρατάκης
Εμπειρογνώμονας διαχείρισης δεδομένων/GIS



Θεσσαλονίκη, 29 Μαρτίου 2017

Το πρόγραμμα LIFE – Πηγές πληροφόρησης

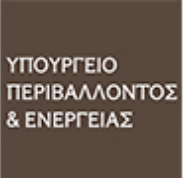
- <http://ec.europa.eu/environment/life/>
 - Κεντρική ιστοσελίδα του προγράμματος που παρέχει όλες τις πληροφορίες σε ευρωπαϊκό επίπεδο
- <http://www.lifetaskforce.gr>
 - Ιστοσελίδα της Ελληνικής LIFE Task Force που παρέχει πληροφορίες για τους Έλληνες εταίρους
- <http://ec.europa.eu/environment/life/project/Projects/index.cfm>
 - Η Βάση Έργων όλων των προγραμμάτων LIFE
- <http://natura2000.eea.europa.eu/>
 - Χαρτογραφική εφαρμογή για έργα LIFE Nature
- <http://climate-adapt.eea.europa.eu/>
 - Ηλεκτρονική πλατφόρμα για την προσαρμογή στην κλιματική αλλαγή



ΥΠΟΥΡΓΕΙΟ
ΠΕΡΙΒΑΛΛΟΝΤΟΣ
& ΕΝΕΡΓΕΙΑΣ

Το πρόγραμμα LIFE – Νομοθετική βάση

- Κανονισμός 1293/2013/ΕΕ σχετικά με τη θέσπιση Προγράμματος για το Περιβάλλον και τη Δράση για το Κλίμα (LIFE)
 - Άρθρο 10, 11, 12 – Συγκεκριμένοι στόχοι για το υπο-πρόγραμμα Περιβάλλον
 - Παράρτημα III – Θεματικές προτεραιότητες για το υπο-πρόγραμμα Περιβάλλον
 - Άρθρο 14, 15, 16 - Συγκεκριμένοι στόχοι για το υπο-πρόγραμμα Δράση για το Κλίμα
- Πολυετές Πρόγραμμα 2014-2017 (2014/203/EU)
 - Παρέχει το πλαίσιο για τις δραστηριότητες της πρώτης περιόδου του LIFE
 - Προτείνει τα θέματα έργων για το υπο-πρόγραμμα Περιβάλλον
 - Συνδέει τους γενικούς στόχους με τις επιχορηγήσεις έργων για τη Δράση για το Κλίμα
 - Ορίζει τα κριτήρια επιλεξιμότητας και ανάθεσης



Το πρόγραμμα LIFE σε Ευρωπαϊκό επίπεδο

- Από το 1992 έως και το 2013 έχουν χρηματοδοτηθεί 4176 έργα με συνεισφορά της Ευρωπαϊκής Επιτροπής ύψους 3,1 δις €
- Κατά τη προγραμματική περίοδο 2014-2020 αναμένεται να χρηματοδοτηθούν έργα με συνεισφορά της Ευρωπαϊκής Επιτροπής ύψους 3,46 δις €

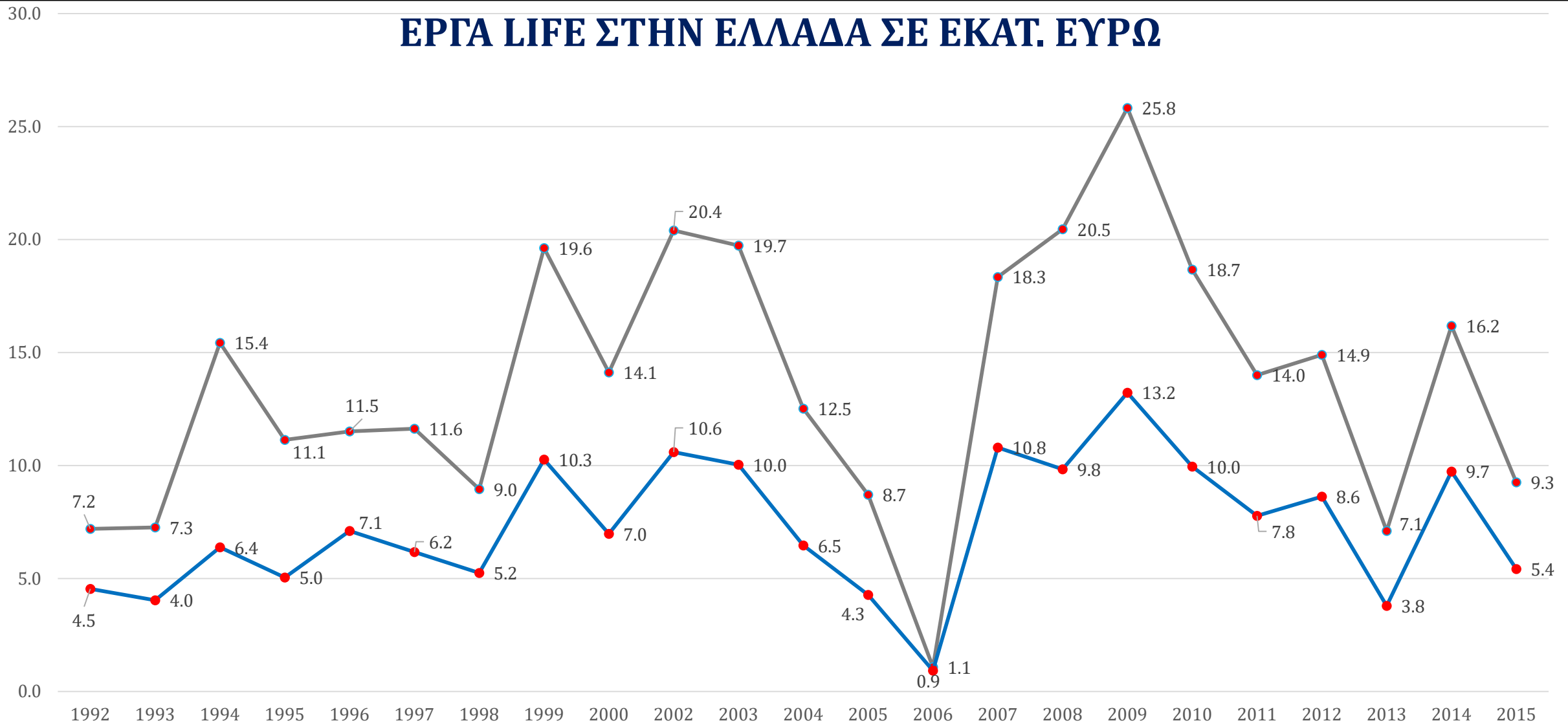


Το πρόγραμμα LIFE στην Ελλάδα

- Από το 1992 έως το 2015 έχουν χρηματοδοτηθεί 233 έργα με Έλληνα φορέα ως συντονιστή συνολικού προϋπολογισμού 314 εκατ. €, εκ των οποίων τα 167 εκατ. € αποτελούν συνεισφορά της Ευρωπαϊκής Επιτροπής.



ΕΡΓΑ LIFE ΣΤΗΝ ΕΛΛΑΔΑ ΣΕ ΕΚΑΤ. ΕΥΡΩ



—●— Συνολικός προϋπολογισμός

—●— Συνεισφορά ΕΕ



ΥΠΟΥΡΓΕΙΟ ΠΕΡΙΒΑΛΛΟΝΤΟΣ & ΕΝΕΡΓΕΙΑΣ

Το πρόγραμμα LIFE στην Ελλάδα (1992-2015)

Υπο-Πρόγραμμα	Αριθμός έργων	Ποσοστό έργων	Συνολικός προϋπολογισμός	Συνεισφορά ΕΕ
ΠΕΡΙΒΑΛΛΟΝ ΚΑΙ ΑΠΟΔΟΤΙΚΟΤΗΤΑ ΠΟΡΩΝ	136	58.4%	174,395,844	80,008,814
ΦΥΣΗ/ΒΙΟΠΟΙΚΙΛΟΤΗΤΑ	68	29.2%	96,094,836	64,721,178
ΔΡΑΣΗ ΓΙΑ ΤΟ ΚΛΙΜΑ	18	7.7%	31,935,338	15,988,157
ΠΛΗΡΟΦΟΡΗΣΗ ΚΑΙ ΔΙΑΚΥΒΕΡΝΗΣΗ	10	4.3%	10,305,351	5,608,388
ΟΙΚΟΔΟΜΗΣΗ ΔΥΝΑΜΙΚΟΥ	1	0.4%	1,304,708	953,600
ΣΥΝΟΛΟ	233	100%	314,036,078	167,280,137

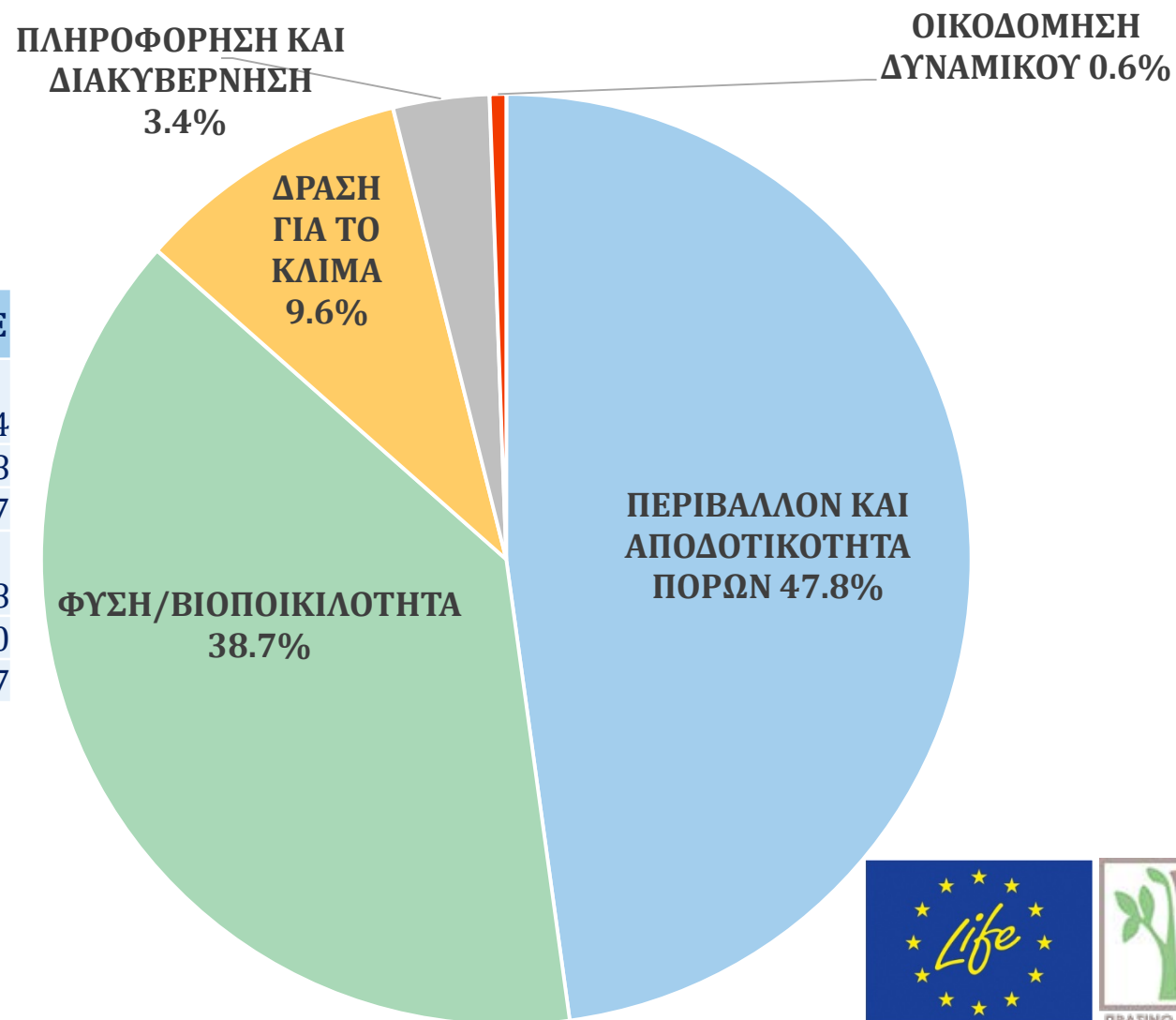
Πηγή: *Βάση Έργων LIFE-- Ευρωπαϊκή Επιτροπή*, επεξεργασία από Ελληνική LIFE Task Force



ΥΠΟΥΡΓΕΙΟ
ΠΕΡΙΒΑΛΛΟΝΤΟΣ
& ΕΝΕΡΓΕΙΑΣ

% ΣΥΝΕΙΣΦΟΡΑΣ ΕΕ ΣΕ ΕΡΓΑ LIFE ΕΛΛΑΔΑ 1992-2015


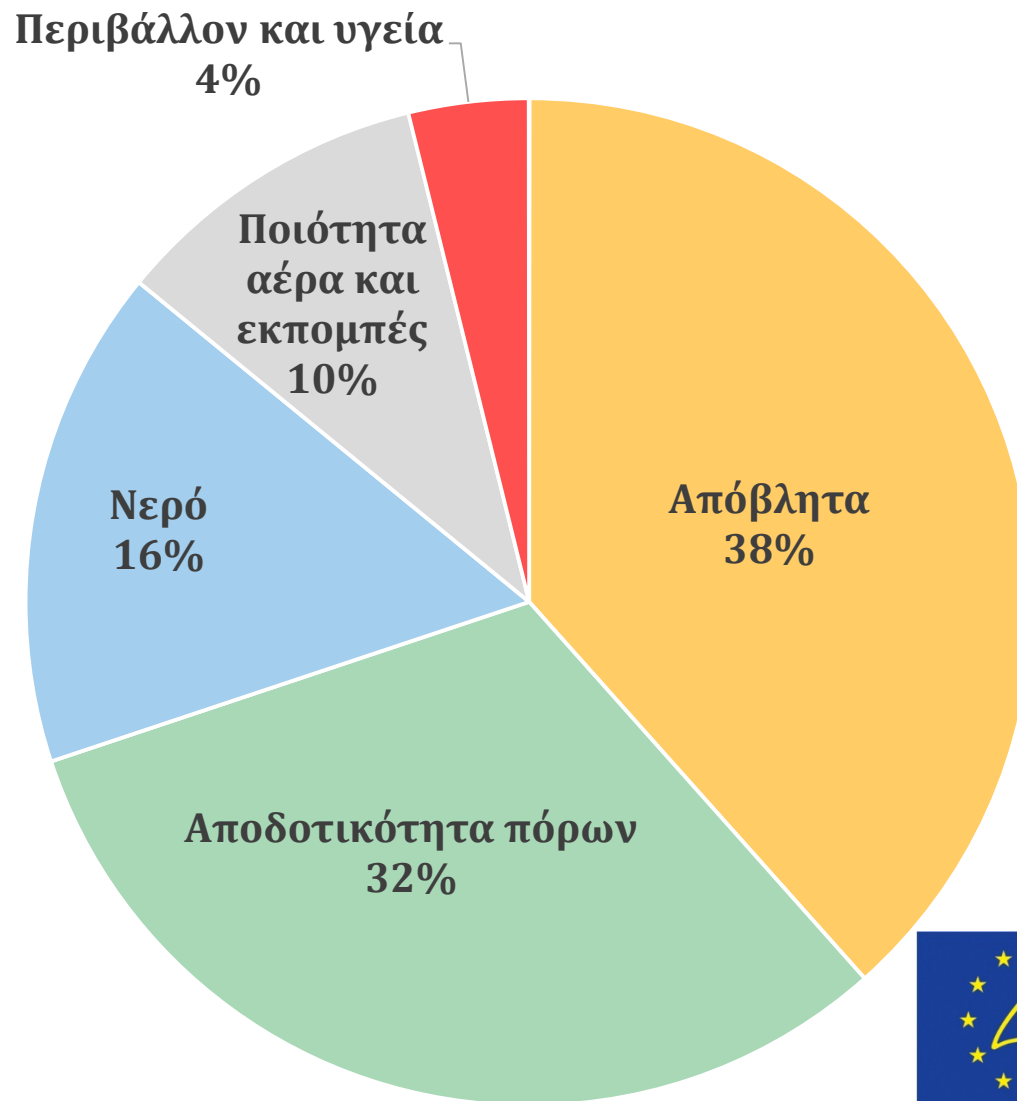
Υπο-Πρόγραμμα	Συνεισφορά ΕΕ
ΠΕΡΙΒΑΛΛΟΝ ΚΑΙ ΑΠΟΔΟΤΙΚΟΤΗΤΑ ΠΟΡΩΝ	80,008,814
ΦΥΣΗ/ΒΙΟΠΟΙΚΙΛΟΤΗΤΑ	64,721,178
ΔΡΑΣΗ ΓΙΑ ΤΟ ΚΛΙΜΑ	15,988,157
ΠΛΗΡΟΦΟΡΗΣΗ ΚΑΙ ΔΙΑΚΥΒΕΡΝΗΣΗ	5,608,388
ΟΙΚΟΔΟΜΗΣΗ ΔΥΝΑΜΙΚΟΥ	953,600
ΣΥΝΟΛΟ	167,280,137



Περιβάλλον και Αποδοτικότητα Πόρων (ENV)

% ΠΡΟΫΠΟΛΟΓΙΣΜΟΥ ΣΕ ΕΡΓΑ LIFE ENV ΣΤΗΝ ΕΛΛΑΔΑ 1992-2015

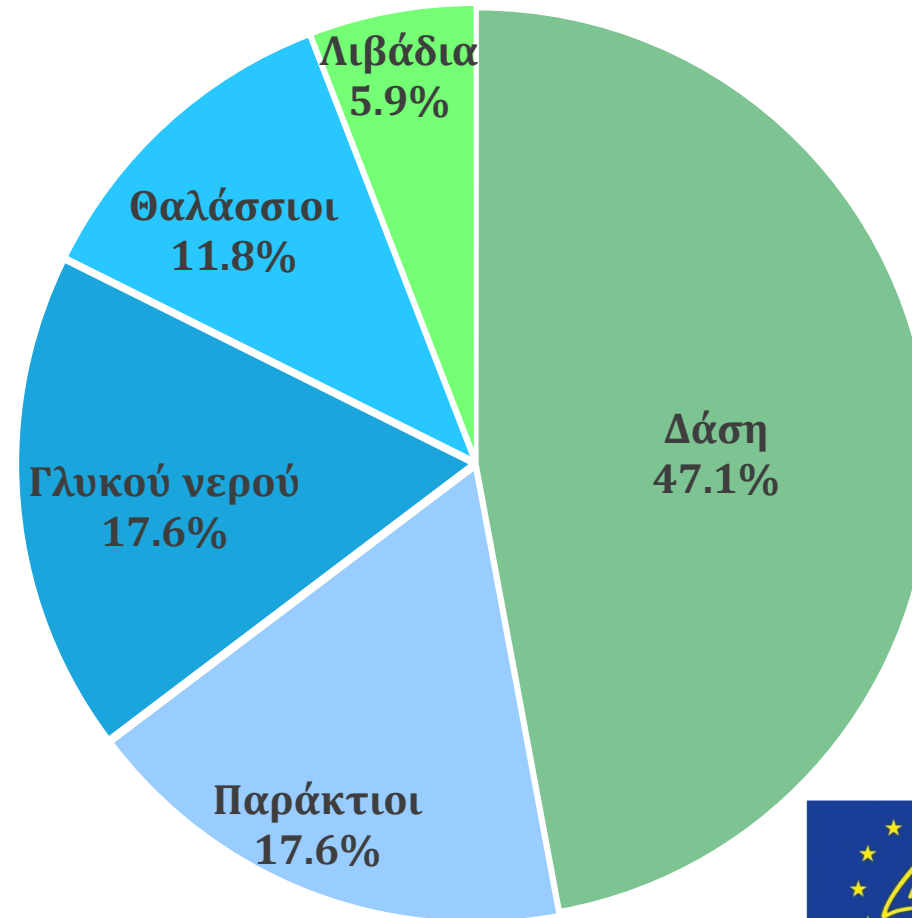
Θεματικές προτεραιότητες	Συνολικός προϋπολογισμός
Απόβλητα	66,980,011
Αποδοτικότητα πόρων	54,879,071
Νερό	27,990,791
Ποιότητα αέρα και εκπομπές	17,820,636
Περιβάλλον και υγεία	6,725,336
Σύνολο	174,395,845




ΥΠΟΥΡΓΕΙΟ
ΠΕΡΙΒΑΛΛΟΝΤΟΣ
& ΕΝΕΡΓΕΙΑΣ

Φύση και Βιοποικιλότητα (NAT)

ΟΙΚΟΤΟΠΟΙ ΣΕ ΕΡΓΑ LIFE NAT ΣΤΗΝ ΕΛΛΑΔΑ 1992-2015



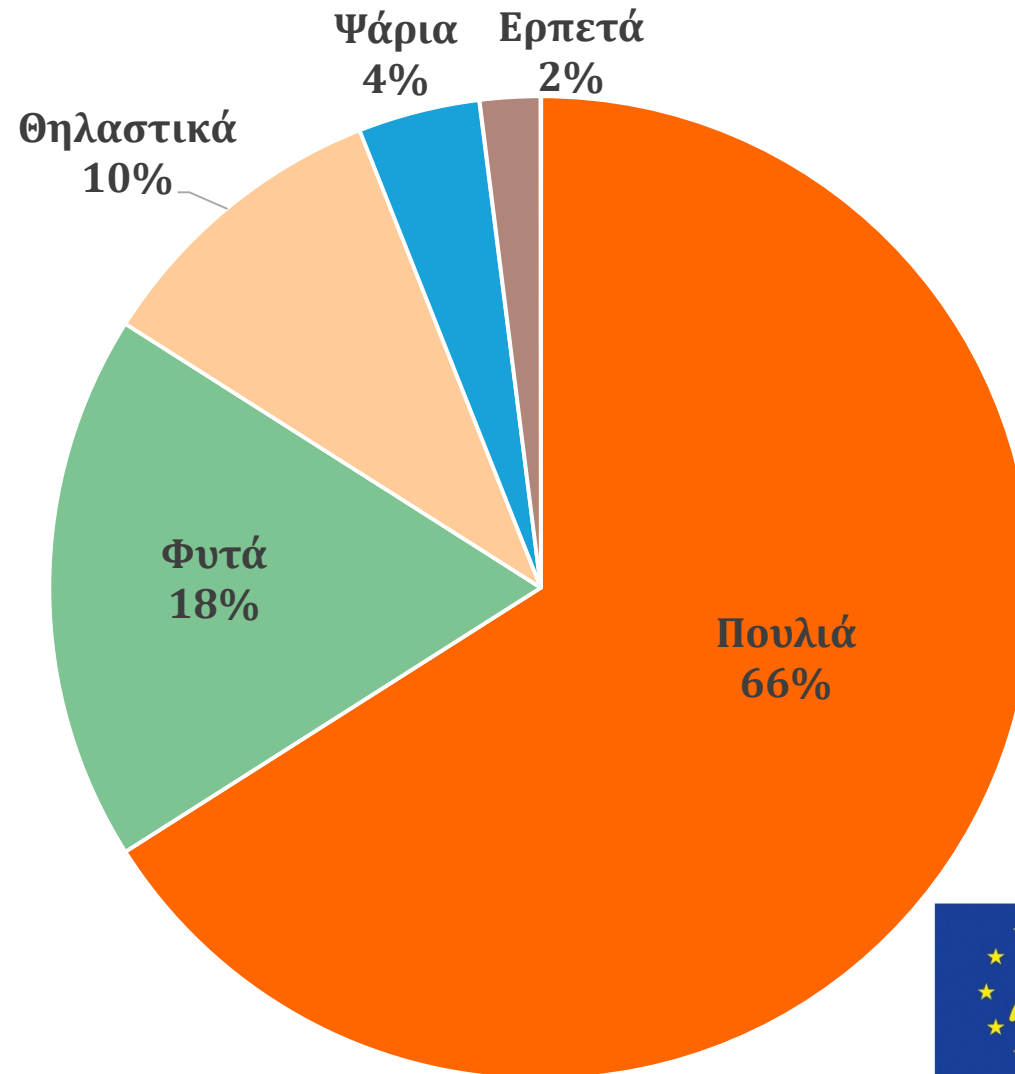
Οικότοποι	Αριθμός
Δάση	16
Παράκτιοι	6
Γλυκού νερού	6
Θαλάσσιοι	4
Λιβάδια	2
Σύνολο	34




ΥΠΟΥΡΓΕΙΟ
ΠΕΡΙΒΑΛΛΟΝΤΟΣ
& ΕΝΕΡΓΕΙΑΣ

Φύση και Βιοποικιλότητα (NAT)

ΕΙΔΗ ΚΟΙΝΟΤΙΚΟΥ ΕΝΔΙΑΦΕΡΟΝΤΟΣ ΣΕ ΕΡΓΑ LIFE NAT ΣΤΗΝ ΕΛΛΑΔΑ 1992-2015



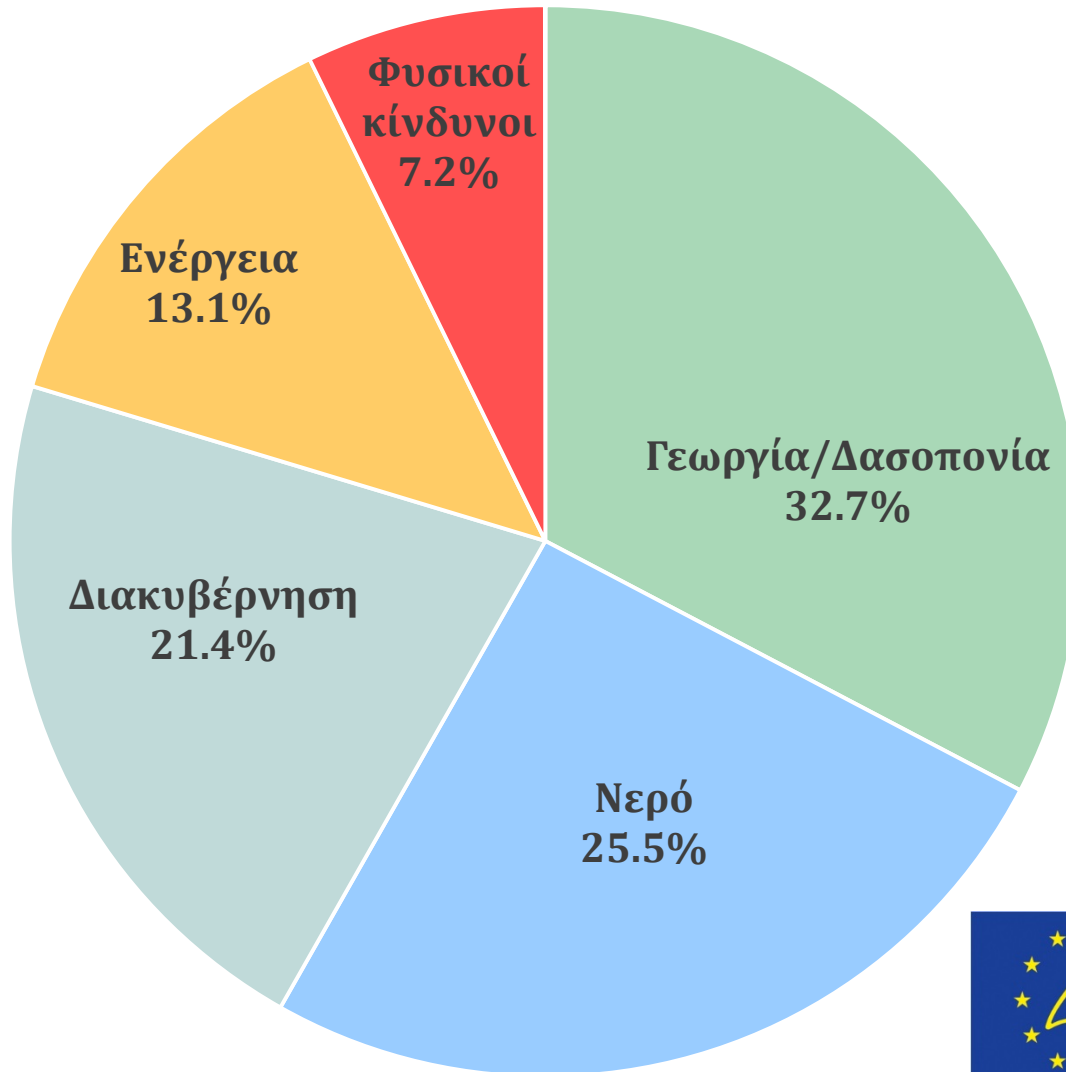
Είδη	Αριθμός
Πουλιά	33
Φυτά	9
Θηλαστικά	5
Ψάρια	2
Ερπετά	1
Σύνολο	50




ΥΠΟΥΡΓΕΙΟ
ΠΕΡΙΒΑΛΛΟΝΤΟΣ
& ΕΝΕΡΓΕΙΑΣ

Δράση για το Κλίμα (CCM/CCA/GIC)

% ΠΡΟΫΠΟΛΟΓΙΣΜΟΥ ΣΕ ΕΡΓΑ LIFE (CCM/CCA/GIC) ΣΤΗΝ ΕΛΛΑΔΑ 1992-2015




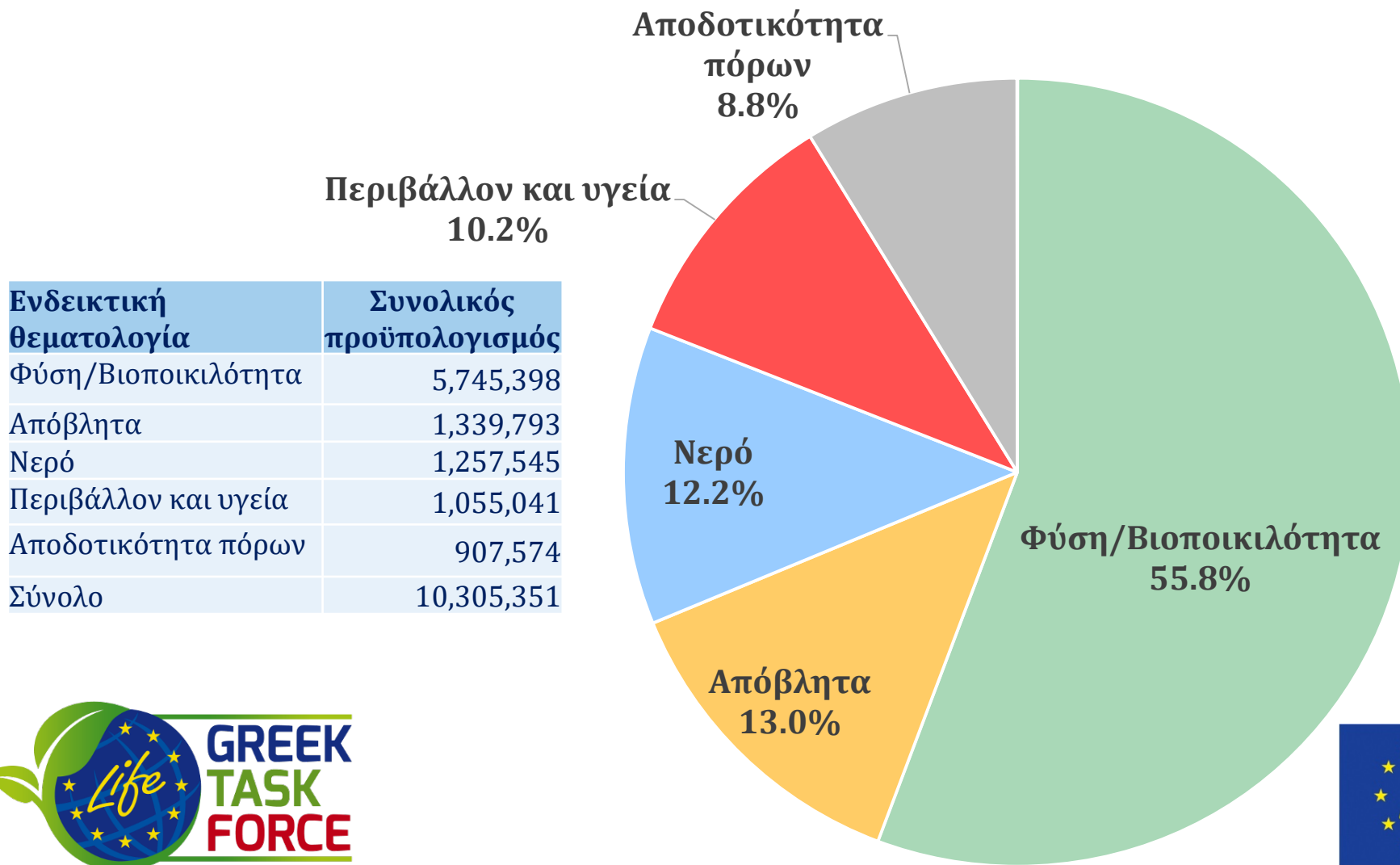
Ενδεικτική θεματολογία	Συνολικός προϋπολογισμός
Γεωργία/Δασοπονία	10,442,146
Νερό	8,150,831
Διακυβέρνηση	6,849,112
Ενέργεια	4,179,692
Φυσικοί κίνδυνοι	2,313,557
Σύνολο	31,935,338



ΥΠΟΥΡΓΕΙΟ
ΠΕΡΙΒΑΛΛΟΝΤΟΣ
& ΕΝΕΡΓΕΙΑΣ

Περιβαλλοντική Πληροφόρηση και Διακυβέρνηση (INF/GIE)

% ΠΡΟΫΠΟΛΟΓΙΣΜΟΥ ΣΕ ΕΡΓΑ LIFE INF/GIE ΣΤΗΝ ΕΛΛΑΔΑ 1992-2015




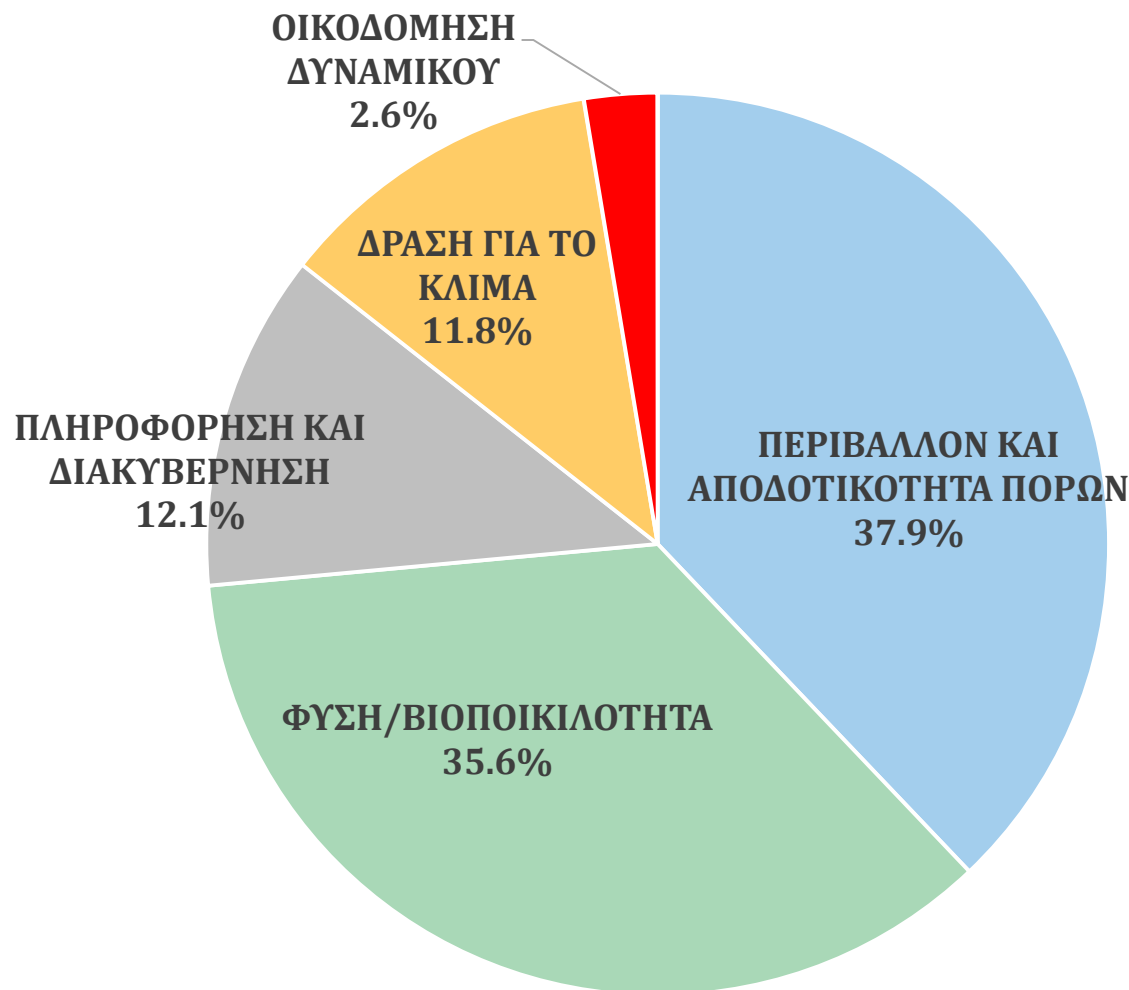
ΥΠΟΥΡΓΕΙΟ
ΠΕΡΙΒΑΛΛΟΝΤΟΣ
& ΕΝΕΡΓΕΙΑΣ

Έργα σε εξέλιξη

Σήμερα υπάρχουν **28 έργα** με Έλληνα φορέα ως συντονιστή - που είναι σε εξέλιξη - συνολικού προϋπολογισμού **49,7 εκατ. €**, εκ των οποίων τα **29,2 εκατ. €** αποτελούν συνεισφορά της Ευρωπαϊκής Επιτροπής.

Υπο-Πρόγραμμα	Αριθμός έργων	Συνολικός προϋπολογισμός
ΠΕΡΙΒΑΛΛΟΝ ΚΑΙ ΑΠΟΔΟΤΙΚΟΤΗΤΑ ΠΟΡΩΝ	9	18,835,360
ΦΥΣΗ/ΒΙΟΠΟΙΚΙΛΟΤΗΤΑ	10	17,709,261
ΠΛΗΡΟΦΟΡΗΣΗ ΚΑΙ ΔΙΑΚΥΒΕΡΝΗΣΗ	5	5,999,502
ΔΡΑΣΗ ΓΙΑ ΤΟ ΚΛΙΜΑ	3	5,851,730
ΟΙΚΟΔΟΜΗΣΗ ΔΥΝΑΜΙΚΟΥ	1	1,304,708
ΣΥΝΟΛΟ	28	49,700,561

% ΠΡΟΫΠΟΛΟΓΙΣΜΟΥ ΣΕ ΕΡΓΑ ΣΕ ΕΞΕΛΙΞΗ ΣΤΗΝ ΕΛΛΑΔΑ



ΥΠΟΥΡΓΕΙΟ
ΠΕΡΙΒΑΛΛΟΝΤΟΣ
& ΕΝΕΡΓΕΙΑΣ

Σας ευχαριστώ

Παναγιώτης Στρατάκης
Greek LIFE Task Force
pstratakis@prasinotameio.gr

